

高浜町総合計画策定に向けた
中学生アンケート調査報告書

目次

1. 調査概要.....	1
報告書の見方.....	1
2. 調査結果.....	2
1. 回答者属性.....	2
2. 高浜町について感じていること.....	3
(1) 高浜町への愛着.....	3
(2) 高浜町の住みやすさ.....	4
(3) 大人になった時の定住意向.....	4
(4) 高浜町で「自慢できるもの」「魅力的なもの」「将来に残したいもの」.....	7
3. まちの現状の満足度と今後の取組の重要度.....	8
(1) まちの現状の満足度.....	8
(2) 今後の取組の重要度.....	9
(3) 現状の満足度と今度の取組重要度.....	10
4. 将来の仕事について.....	11
(1) 地元で働く場合に就きたい仕事.....	11
(2) 地元であれば良い企業のイメージ.....	12
5. 地域との関わりについて.....	13
(1) 人への信頼に関する考え方.....	13
(2) 一緒に暮らす大人の人との近所づきあいの状況.....	14
(3) 地域であいさつする大人の人数.....	15
(4) 地域や町のお祭りや行事などへの参加状況.....	15
(5) まちづくり活動の企画など考えることへの関心.....	16
6. 高浜町の今後のまちづくりについて思うこと.....	17
(1) めざすべき将来のまちの姿.....	17
7. 自由記述の内容.....	18

1. 調査概要

① 調査の目的

この調査は令和2年度に「高浜町総合計画」が計画期末を迎えることから、次期計画を策定するにあたって、将来を担う中学生のまちづくりの考えや意見・アイデアを把握することを目的に実施しました。

② 調査の対象

【調査対象】高浜町内の中学校に在籍する中学生 295 名（令和元年9月1日現在）

③ 調査の方法

調査は無記名とし、令和元年9月24日（火）～10月11日（金）を調査期間として、各学校の配布協力により実施しました。

④ 回収の状況

有効回収数：285 件／有効回答率：96.6 %

報告書の見方

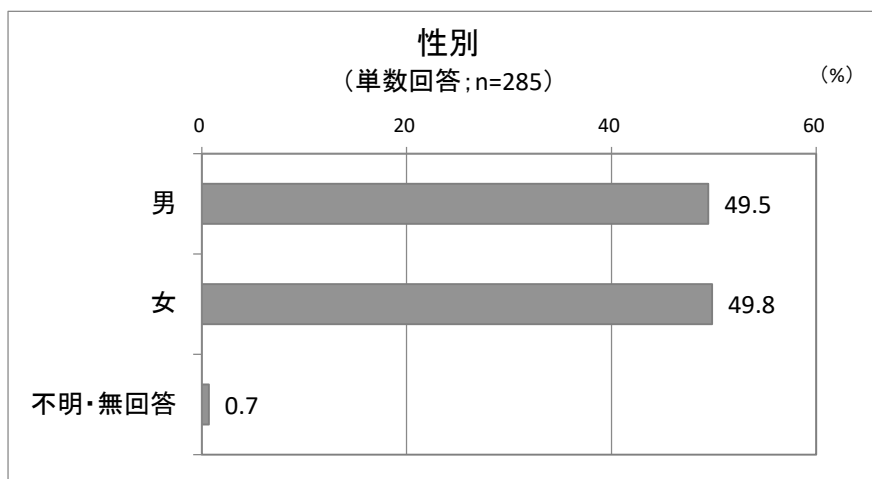
- ・ 回答結果は、各項目の不明を含む有効サンプル数に対する百分比(%)で示し、百分比は小数点第2位を四捨五入して小数点第1位までを表示しています。そのため、単数回答(複数の選択肢から1つの選択肢を選ぶ方式)であっても合計値が100.0%にならない場合があります。
- ・ 複数回答(複数の選択肢から2つ以上の選択肢を選ぶ方式)の設問の場合、回答は選択肢ごとの有効回答数に対して、それぞれの比率を示しています。そのため、合計が100.0%を超える場合があります。
- ・ 図表中において「不明・無回答」とあるものは、回答が示されていない、または回答の判別が著しく困難なものです。
- ・ 図表中の「n」は集計対象者総数または、回答者限定設問の限定条件に該当者数を示しています。

2. 調査結果

1. 回答者属性

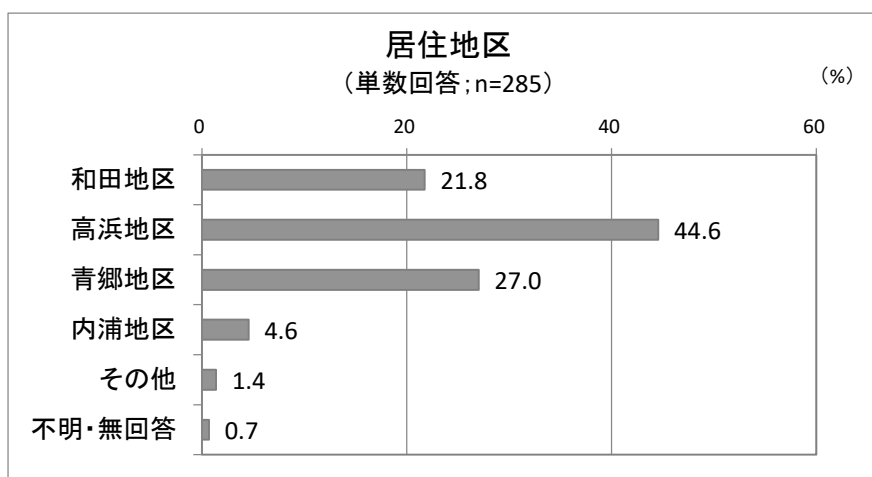
(1) 性別

「女」が49.8%、「男」が49.5%となっています。



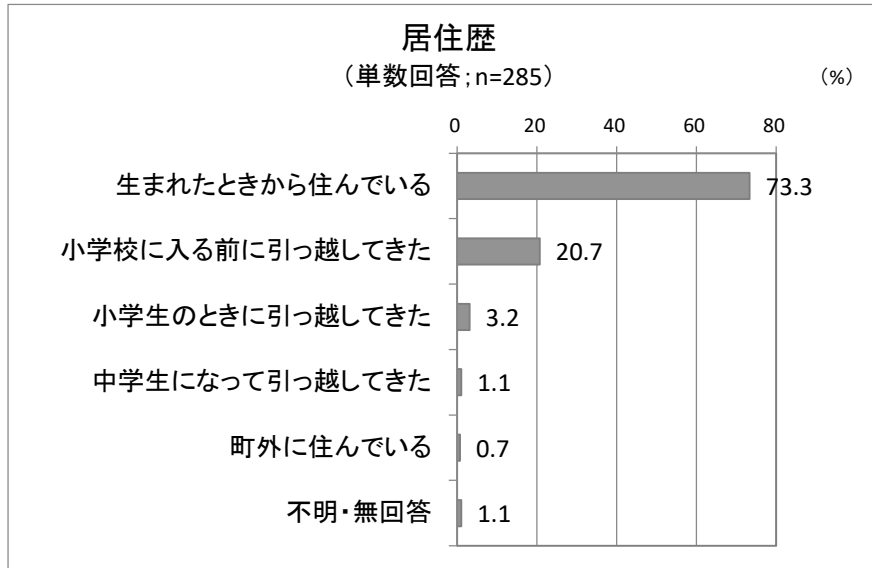
(2) 居住地区

「高浜地区」が最も多く44.6%、次いで「青郷地区」が27.0%、「和田地区」が21.8%、「内浦地区」が4.6%などとなっています。



(3) 居住歴

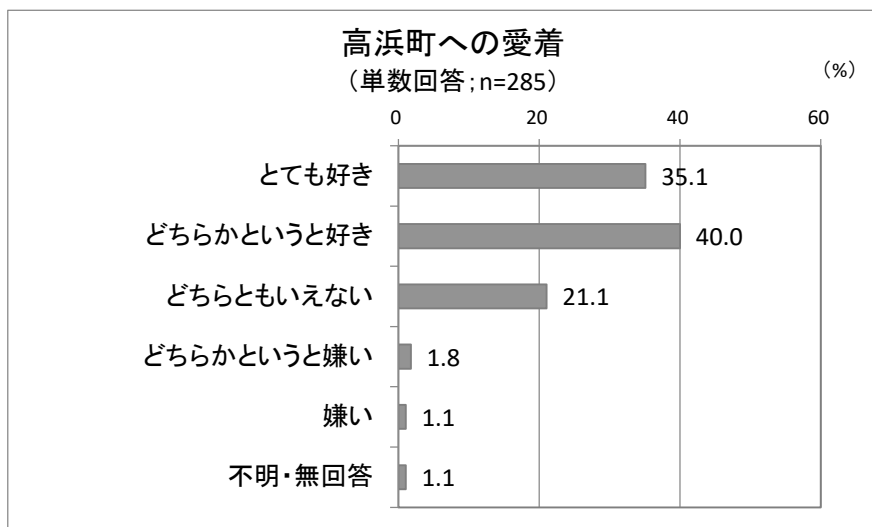
「生まれたときから住んでいる」が最も多く 73.3%、次いで「小学校に入る前に引っ越してきた」が 20.7%、「小学生のときに引っ越してきた」が 3.2%などとなっています



2. 高浜町について感じていること

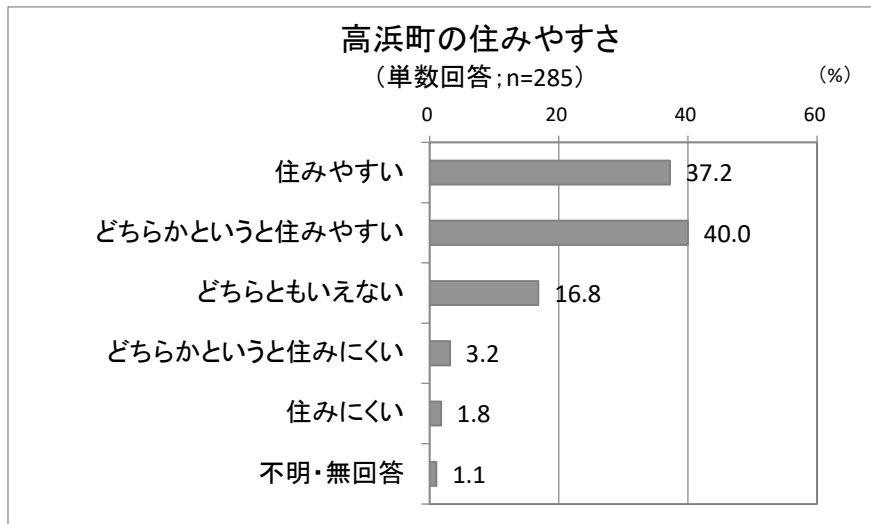
(1) 高浜町への愛着

「どちらかというとき好き」が最も多く 40.0%、次いで「とても好き」が 35.1%となっています。一方、「どちらかというとき嫌い」が 1.8%、「嫌い」が 1.1%などとなっています。



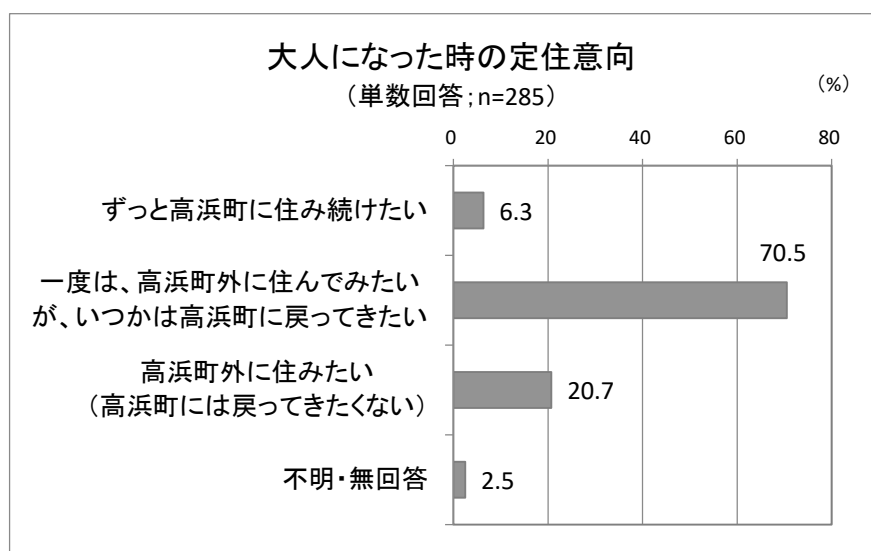
(2) 高浜町の住みやすさ

「どちらかという住みやすい」が最も多く 40.0%、次いで「住みやすい」が 37.2%となっています。一方、「どちらかという住みにくい」が 3.2%、「住みにくい」が 1.8%などとなっています。



(3) 大人になった時の定住意向

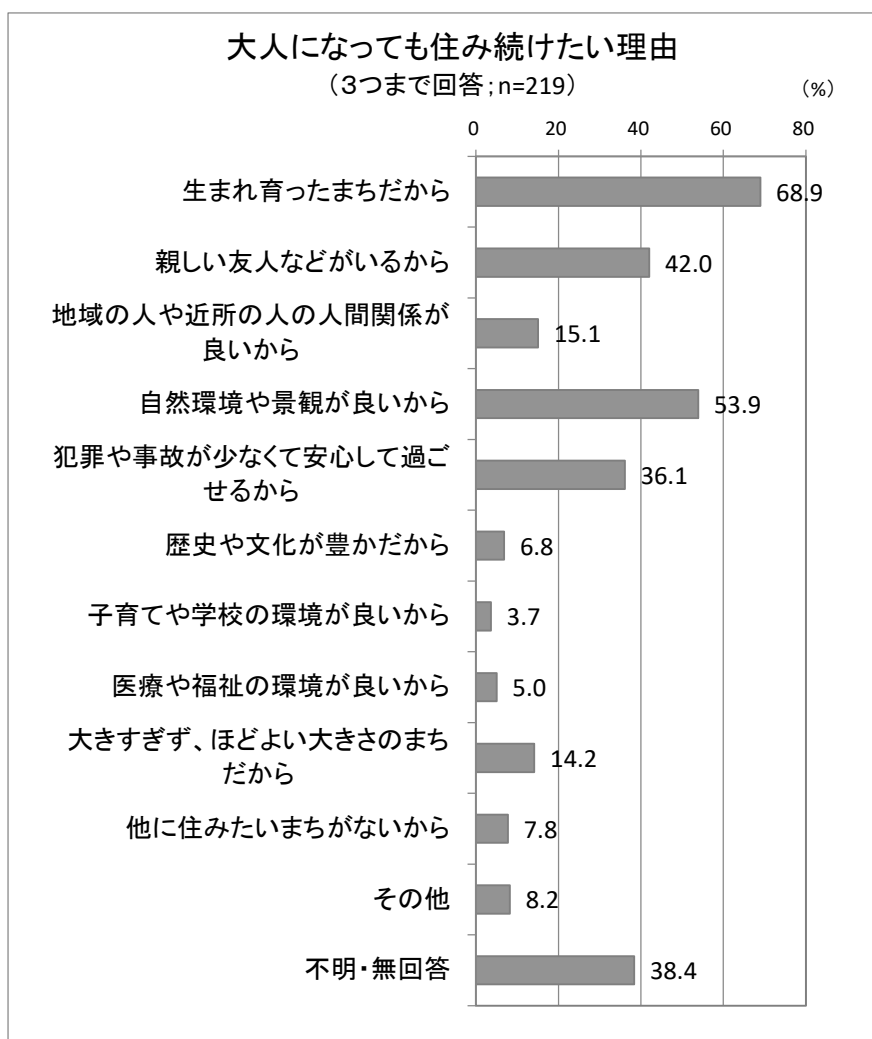
「一度は、高浜町外に住んでみたいが、いつかは高浜町に戻ってきたい」が最も多く 70.5%、次いで「高浜町外に住みたい（高浜町には戻ってきたくない）」が 20.7%、「ずっと高浜町に住み続けたい」が 6.3%となっています。



■ 大人になっても住み続けたい理由

(「ずっと高浜町に住み続けたい」「一度は、高浜町外に住んでみたいが、いつかは高浜町に戻ってきたい」の回答者)

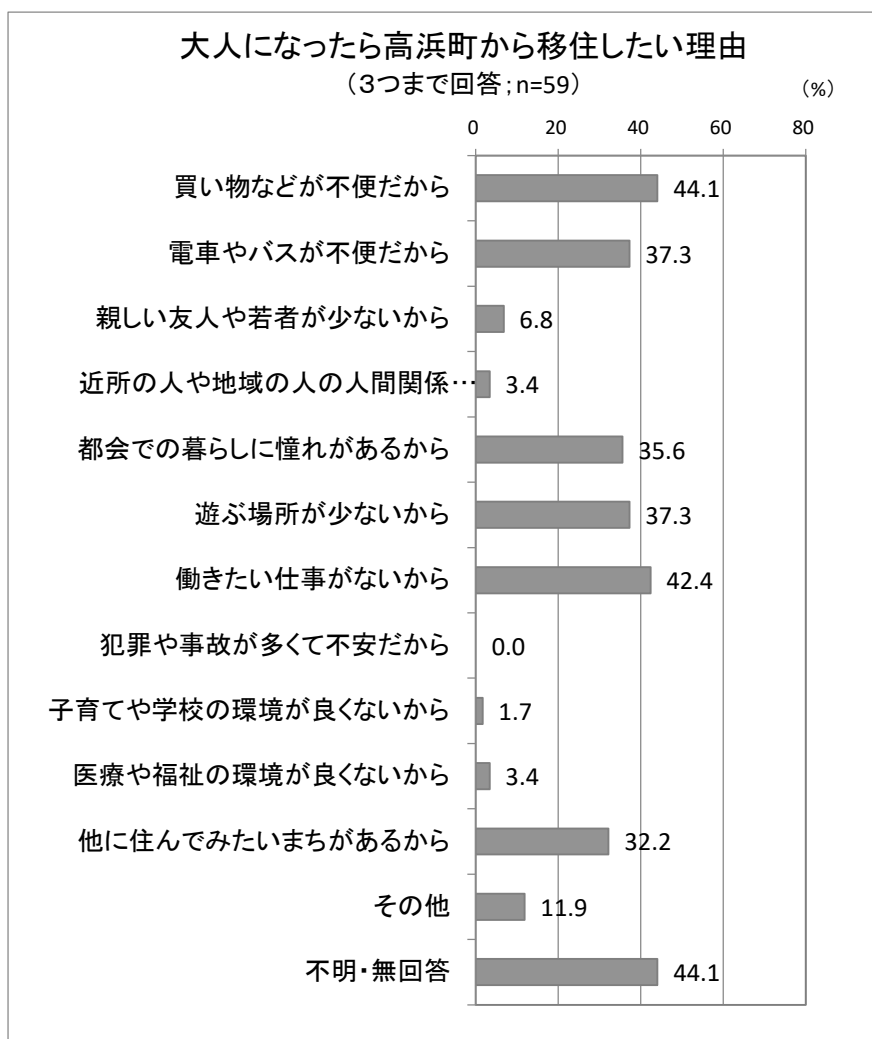
「生まれ育ったまちだから」が最も多く 68.9%、次いで「自然環境や景観が良いから」が 53.9%、「親しい友人などがあるから」が 42.0%などとなっています。



■ 大人になったら高浜町から移住したい理由

(「高浜町外に住みたい(高浜町には戻って来たくない)」の回答者)

「買い物などが不便だから」が最も多く 44.1%、次いで「働きたい仕事がないから」が 42.4%、「電車やバスが不便だから」「遊ぶ場所が少ないから」が 37.3%などとなっています。



(4) 高浜町で「自慢できるもの」「魅力的なもの」「将来に残したいもの」

「自慢できるもの」「魅力的なもの」「将来に残したいもの」として 267 人、延べ 467 件の回答があり、下記のように整理しました。

分類		内容
自然環境に関するもの(388)	山について(100)	山(29)、青葉山(69)、安土山(3)
	海について(249)	海(131)、和田浜／ブルーフラッグ(101)、明鏡洞(17)
	自然(21)	豊かな自然、美しい自然、きれいな自然などの「自然」に係る意見
	その他(18)	城山公園について(4)、オオキンレイ(12)、棚田(2)
歴史文化に関するもの(41)		祭(12)、七年祭(19)、歴史(4)、和田路地祭(3)、漁火想(3)、
食文化に関するもの(18)		魚(13)、食べ物がおいしい(5)
その他(20)		町民の人柄・やさしい、あいさつをしてくれる(19)、その他(1)

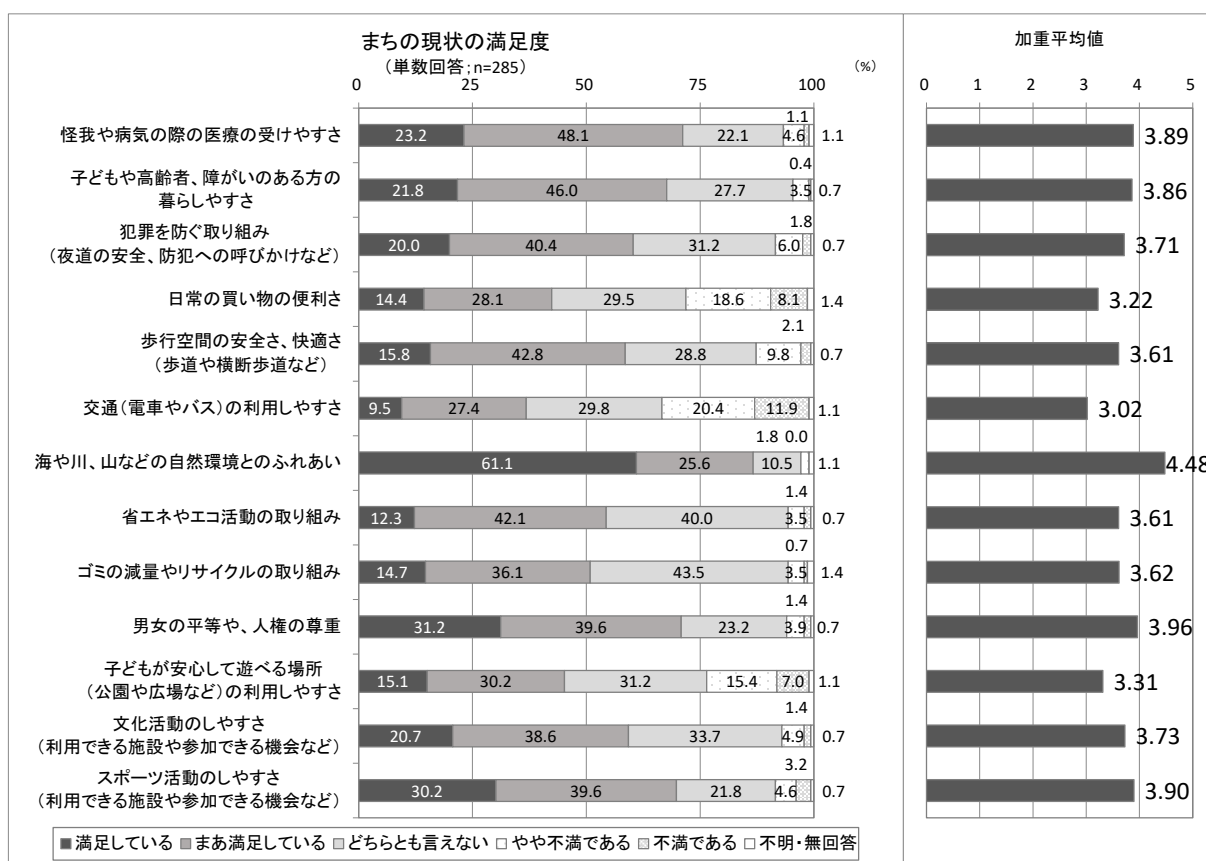
3. まちの現状の満足度と今後の取組の重要度

(1) まちの現状の満足度

『満足』（「満足している」「まあ満足している」の合計）は「海や川、山などの自然環境とのふれあい」が最も多く 86.7%、次いで「怪我や病気の際の医療の受けやすさ」が 71.3%、「男女の平等や、人権の尊重」が 70.8%などとなっています。

一方、『不満』（「やや不満である」「不満である」の合計）は、「交通（電車やバス）の利用しやすさ」が最も多く 32.3%、次いで「日常の買い物の便利さ」が 26.7%、「子どもが安心して遊べる場所（公演や広場など）の利用しやすさ」が 22.4%などとなっています。

加重平均値をみると、「海や川、山などの自然環境とのふれあい」が最も高く 4.48、次いで「男女の平等や、人権の尊重」が 3.96 などとなっています。一方、「交通（電車やバス）の利用しやすさ」が最も低く 3.02 などとなっています。

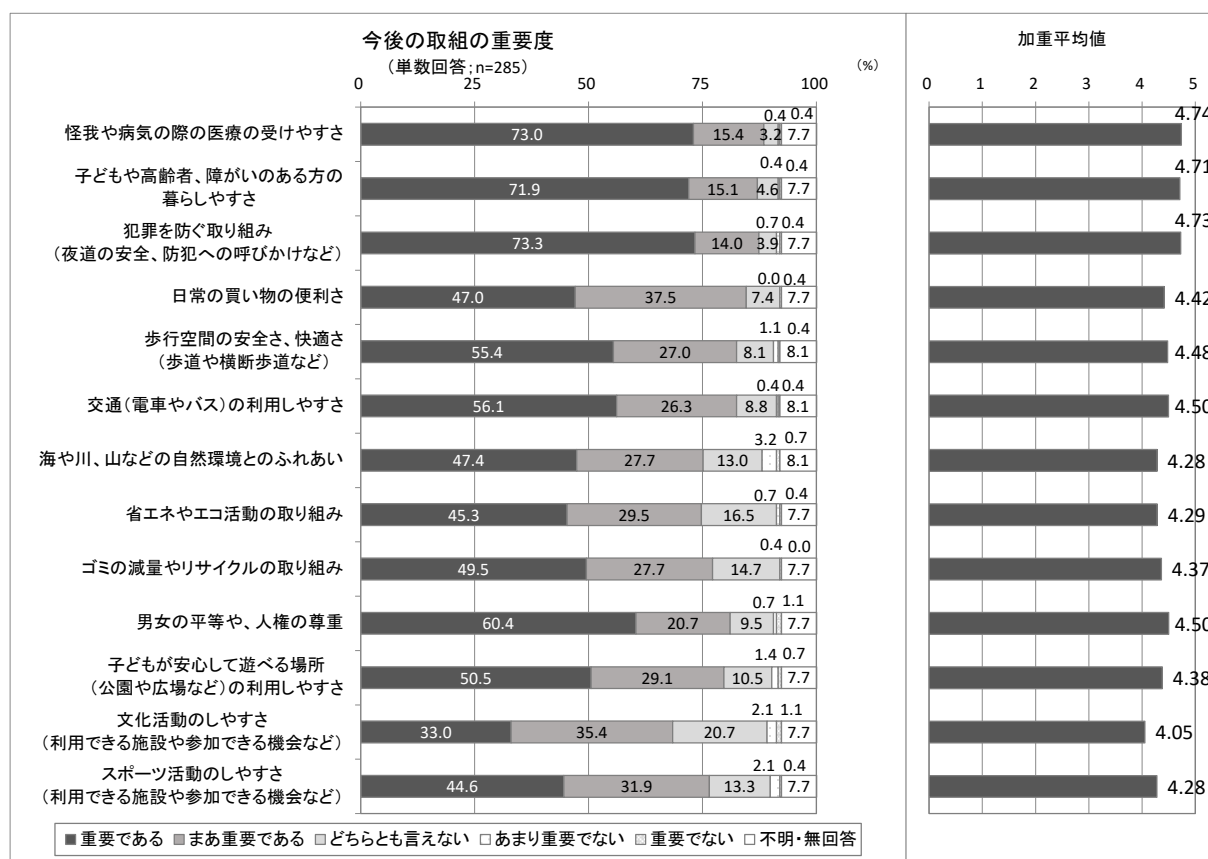


(2) 今後の取組の重要度

『重要』（「重要である」「まあ重要である」の合計）は、「怪我や病気の際の医療の受けやすさ」が最も多く 88.4%、次いで「犯罪を防ぐ取り組み」が 87.3%、「子どもや高齢者、障がいのある方の暮らしやすさ」が 87.0%などとなっています。

一方、『重要でない』（「あまり重要でない」「重要でない」の合計）は、「海や川、山などの自然環境とのふれあい」が最も多く 3.9%、次いで「文化活動のしやすさ」が 3.2%、「スポーツ活動のしやすさ」が 2.5%などとなっています。

加重平均値をみると、「怪我や病気の際の医療の受けやすさ」が最も高く 4.74、次いで「犯罪を防ぐ取り組み」が 4.73、「子どもや高齢者、障がいのある方の暮らしやすさ」が 4.71 などとなっています。



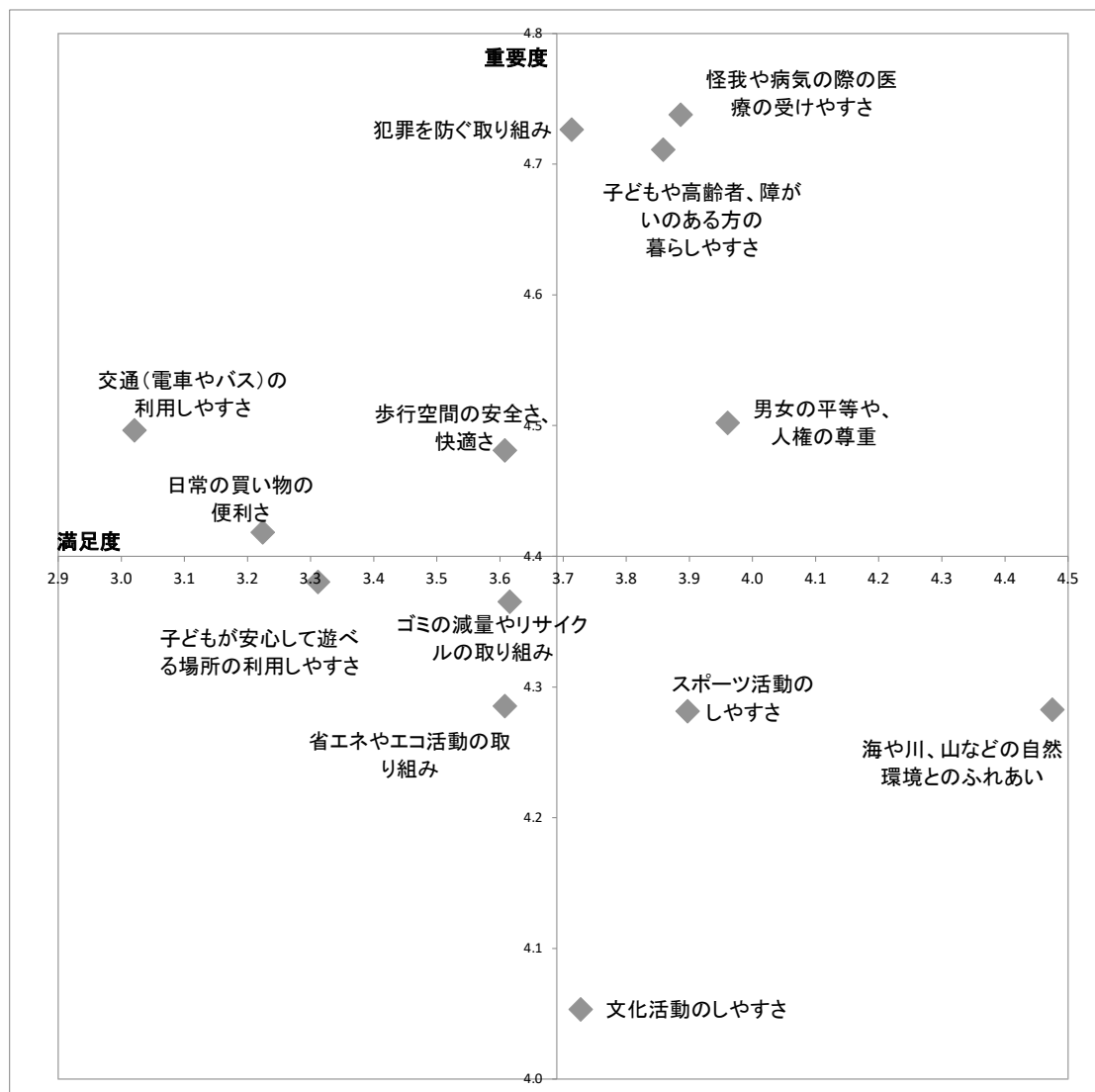
(3) 現状の満足度と今度の取組重要度

それぞれの設問において、結果の加重平均を求め、2軸4象限にプロットすることで、各政策について、満足度と重要度を評価しました。

なお加重平均は、満足度については、「満足している」+5、「まあ満足している」+4、「どちらともいえない」+3、「やや不満である」+2、「不満である」+1、また、重要度については「重要である」+5、「まあ重要である」+4、「どちらともいえない」+3、「あまり重要でない」+2、「重要でない」+1の加重評点を与えて平均点を算出しています。

「怪我や病気の際の医療の受けやすさ」「犯罪を防ぐ取り組み」「子どもや高齢者、障がいのある方の暮らしやすさ」「男女の平等や、人権の尊重」について、満足度、重要度ともに高くなっています。

「交通（電車やバス）の利用しやすさ」「日常の買い物の便利さ」「歩行空間の安全さ、快適さ」について、満足度が低く、重要度が高くなっています。



4. 将来の仕事について

(1) 地元で働く場合に就きたい仕事

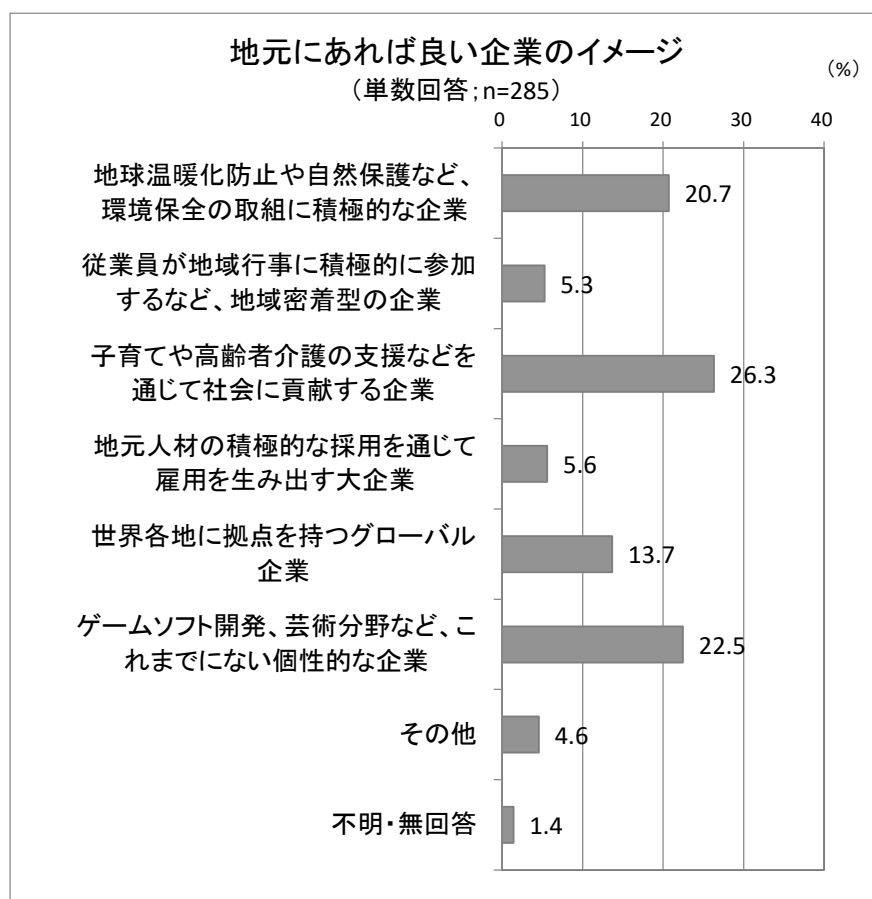
「まだ考えていない」が最も多く 7.3%、次いで「スポーツに関する仕事」が 6.7%、「高齢化社会を支える医療・福祉・介護関連業」6.1%などとなっています。

不明・無回答が多くなっていますが、「地元で働く場合」という条件での回答のため、地元以外での就職を考えている場合に回答のしづらさがあったと推察できます。



(2) 地元であれば良い企業のイメージ

「子育てや高齢者介護の支援などを通じて社会に貢献する企業」が最も多く 26.3%、次いで「ゲームソフト開発、芸術分野など、これまでにない個性的な企業」が 22.5%、「地球温暖化防止や自然保護など、環境保全の取組に積極的な企業」が 20.7%などとなっています。



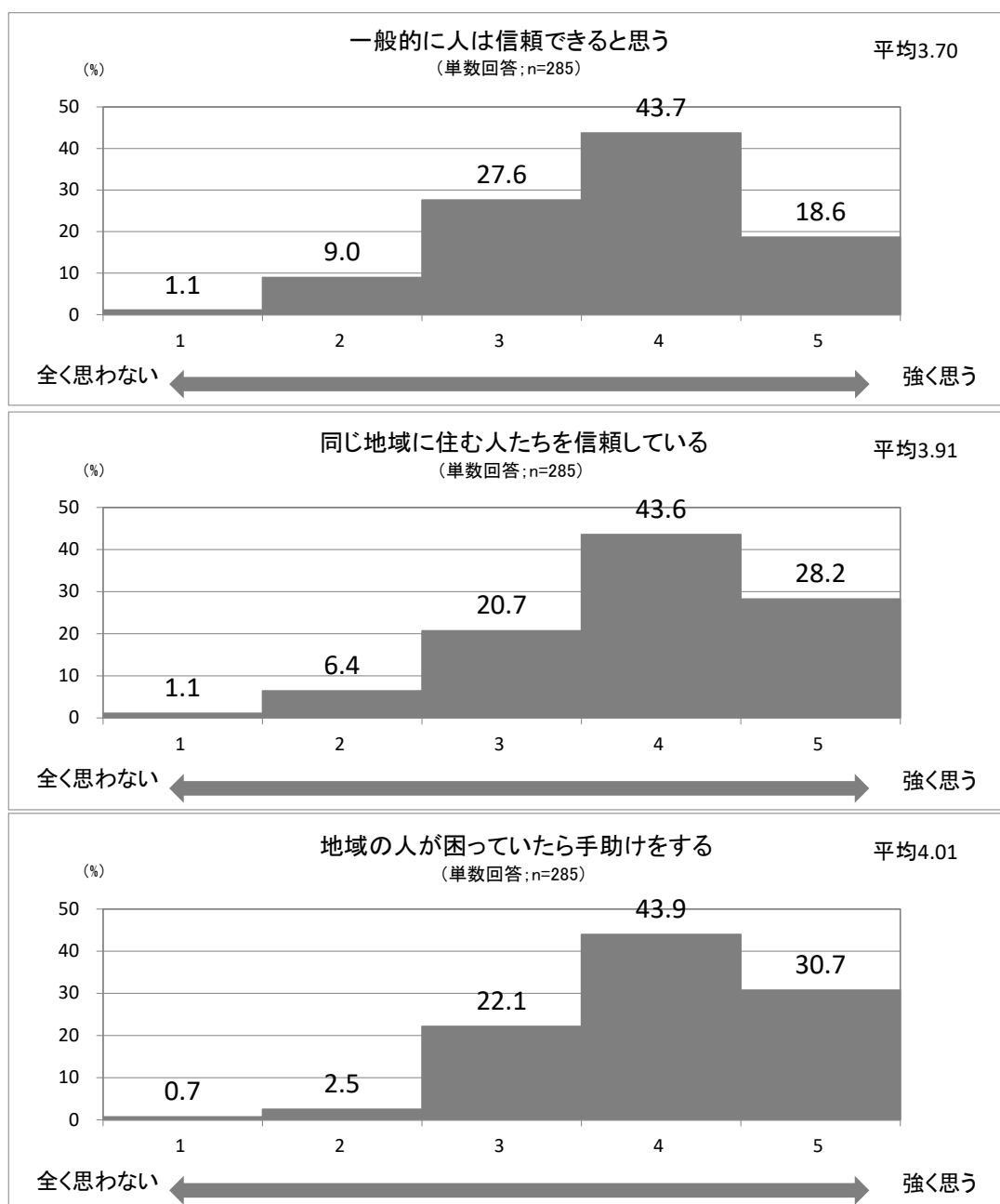
5. 地域との関わりについて

(1) 人への信頼に関する考え方

「人に対する信頼度」の平均点は3.70、「4」が最も多く43.7%、次いで「3」が27.6%となっています。

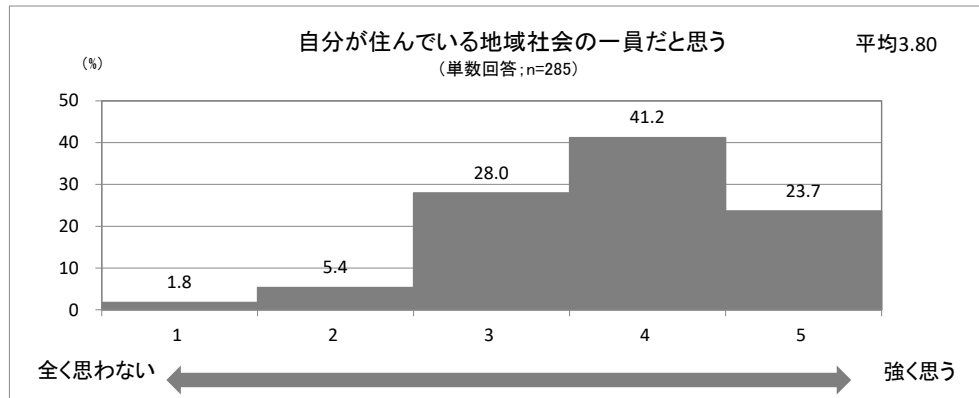
「同じ地域に住む人への信頼度」の平均点は3.91、「4」最も多く43.6%、次いで「5」が28.2%となっています。

「地域の人困っている際の手助け」の平均点は4.01、「4」が最も多く43.9%、次いで「5」が30.7%となっています。



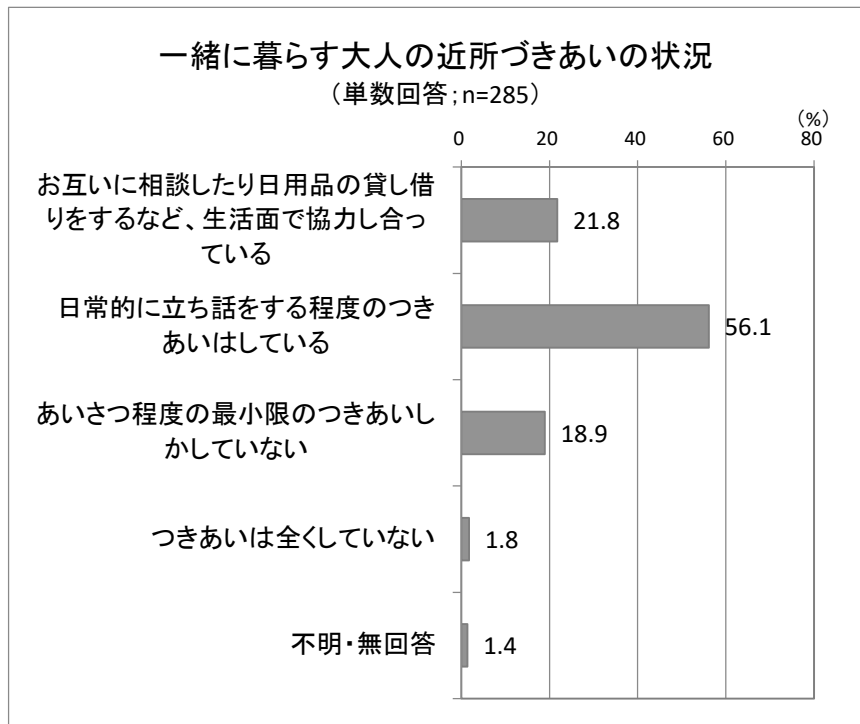
■ 地域社会の一員だと思うか

「地域社会の一員と思うか」の平均点は3.80、「4」が最も多く41.2%、次いで「3」が28.0%となっています。



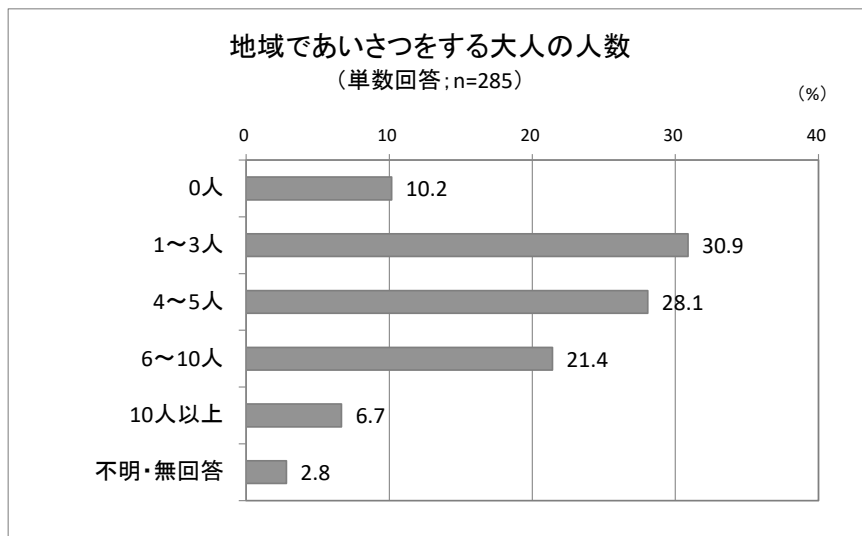
(2) 一緒に暮らす大人の人の近所づきあいの状況

「日常的に立ち話をする程度のつきあいはしている」が最も多く56.1%、次いで「お互いに相談したり日用品の貸し借りをするなど、生活面で協力し合っている」が21.8%、「あいさつ程度の最小限のつきあしかしてない」が18.9%などとなっています。



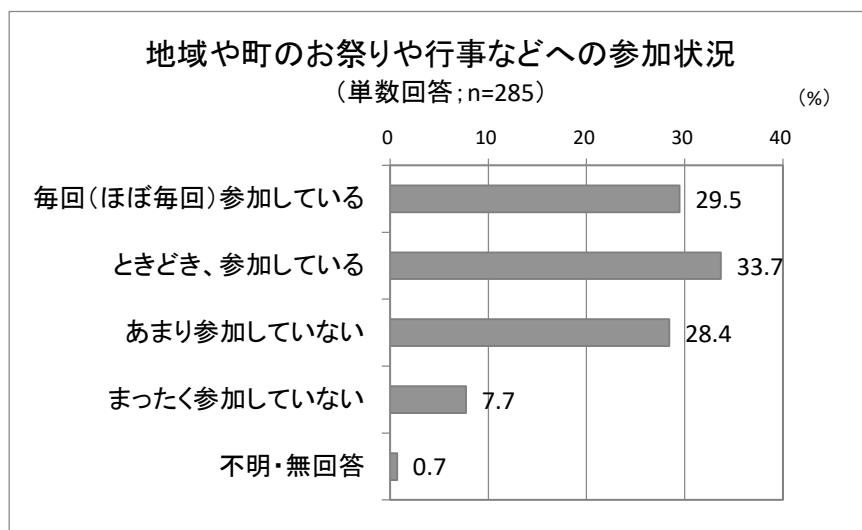
(3) 地域であいさつする大人の人数

「1～3人」が最も多く30.9%、次いで「4～5人」が28.1%などとなっています。一方で「0人」が10.1%となっています。



(4) 地域や町のお祭りや行事などへの参加状況

「ときどき、参加している」が最も多く33.7%、次いで「毎回（ほぼ毎回）参加している」が29.5%、一方で「あまり参加していない」が28.4%、「まったく参加していない」が7.7%などとなっています。

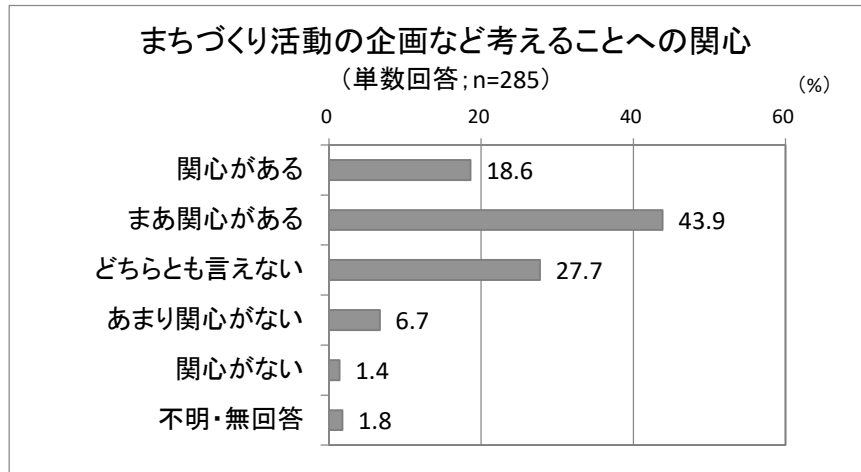


【参加しているお祭り・行事】

和田での祭り（30件）、七年祭（29件）、漁火想（22件）、ふれあい広場（14件）など

(5) まちづくり活動の企画など考えることへの関心

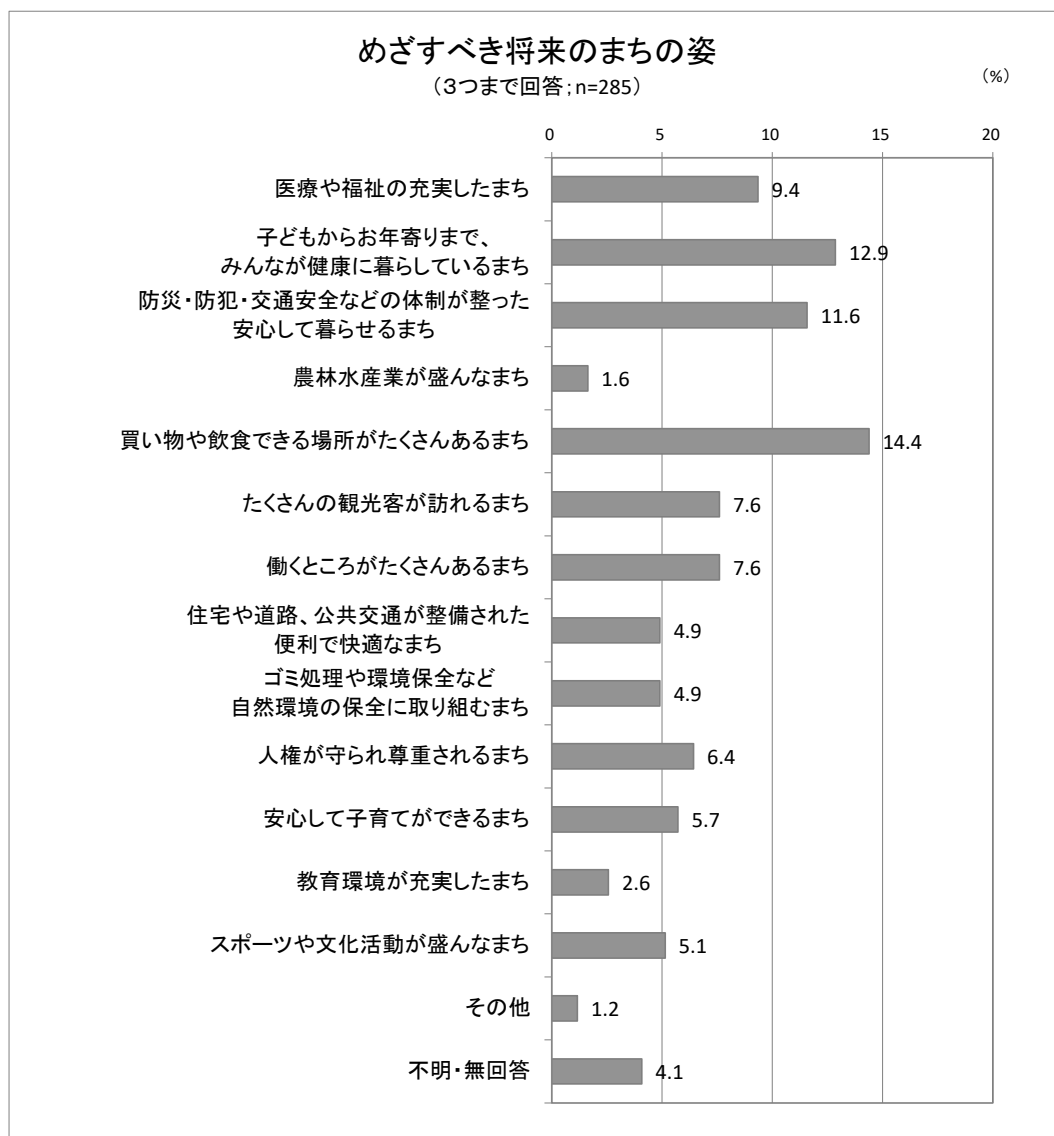
「まあ関心がある」が最も多く 43.9%、次いで「関心がある」が 18.6%、一方で「あまり関心がない」が 6.7%、「関心がない」が 1.4%などとなっています。



6. 高浜町の今後のまちづくりについて思うこと

(1) めざすべき将来のまちの姿

「買い物や飲食できる場所がたくさんあるまち」が最も多く 14.4%、次いで「子どもからお年寄りまで、みんなが健康に暮らしているまち」が 12.9%、「防災・防犯・交通安全などの体制が整った安心して暮らせるまち」が 11.6%などとなっています。



7. 自由記述の内容

自由意見欄には 265 名から延べ 464 件の意見があり、その内容について、現総合計画の基本目標ごとに下記のように整理しています。

目標 1. 誰もが安心して暮らせるまち 73 件

○福祉（40 件）

- 安心して暮らせる平和なまち(32)
- 介護や福祉の制度が整っている(4)
- バリアフリーに基づいて整備されている(4)

○医療（10 件）

- 十分な医療設備がある(10)

○防犯・防災（23 件）

- 防犯設備や意識が整っており、犯罪が少ない(14)
- 防災システムが整っている(9)

目標 2. いきいきと働くことができるまち 91 件

○観光振興（19 件）

- 観光客がたくさん来るまち（19）

○商工業（66 件）

- イオンなどの大規模小売店の整備（21）
- 飲食店を増やす（8）
- ゲームセンターをつくる（4）
- コンビニを増やす（3）
- 商業施設・小売店の整備（種類を特定しない「店」も含む）(30)

○地場産業など（2 件）

- 農林水産業が盛んなまち、そこから特産品をつくる（2）

○原子力関連産業（4 件）

- 安全にする／して欲しい(4)

目標 3. 安全快適で住みやすいまち 105 件

○道路／交通（17 件）

- 鉄道ダイヤなど、交通をもっと利便性のあるものにする(17)

○住環境（88件）

- 遊べる／楽しめる場をつくる（37）
- 住民や観光客がさまざまな娯楽を楽しめる場所をつくる（23）
- 子どもの遊ぶ場所をつくる（14）
- きれいなまちにする（5）
- 便利なまちにする（3）
- その他（6）

目標 4. 豊かな自然を守り、地球環境に貢献するまち 63 件

○自然環境の保全（43件）

- 自然環境に恵まれているので、保護に努める（38）
- 緑や草花を増やす（5）

○循環型社会（20件）

- ゴミを減らして環境の向上につとめる（16）
- その他（4）

目標 5. 学びあい・教えあい、そして、人を育むまち 44 件

○子育て支援（4件）

- 子育てしやすいまちにする（4）

○学校教育（5件）

- 教育を重視する（5）

○生涯学習・文化振興・地域活動等（35件）

- 住民が協同してつくり、参加できるような祭り、行事などを増やす（17）
- 人権を重視して差別やいじめのないまちをつくる（15）
- その他（3）

その他の記述 88 件

- 「元気」「いきいき」など、住民の活気が感じられるようなまち（38）
- 住民の相互信頼、協力などによってつくられるまち（10）
- 「住みやすい／暮らしやすい」まち（9）
- 住民の意見を聞きながらまちづくりをする（5）
- みんながあいさつをしあえるような社交的なまち（5）
- その他（21）